г. Москва 2014 г.

Doka Saun +7 4 9 5 9 8 4 0 4 6 8
www.doka-saun.ru

ПРОЕКТ САУНЫ В ЖИЛОМ ДОМЕ

ВЕДОМОСТЬ ЧЕРТЕЖЕЙ		
Номер листа	Наименование	Замечание
	Титульный лист	
01	Ведомость чертежей	
02	Обмерный план (план перегородок)	
03	План отделки с размерами	
04	План-схема размещения лавок и полатей	
05	План с раскладкой покрытий пола	
06	План-схема разводки инженерных коммуникаций. Отопление, Водоснабжение, Вентиляция.	
07	План-схема электрических сетей, освещения. Схема включения.	
08	Деталировка помещения финской сауны А	
09	Деталировка помещения финской сауны Б	
10	Деталировка помещения финской сауны В	
11	Деталировка помещения финской сауны Г	
12	Спецификация материалов	

				ПРОЕКТ САУНЫ		
Архитектор	Ребров О.					
				Адрес объекта: г. Москва	Стадия	Лист	Листов
Согласовано					П	01	13
Копия	19.04.14			Ведомость чертежей		
					Doka Saun +7 4 9 5 9 8 4 0 4 6 8 www.doka-saun.ru	
				М 1:1 Формат А4		

Обмер 1:20

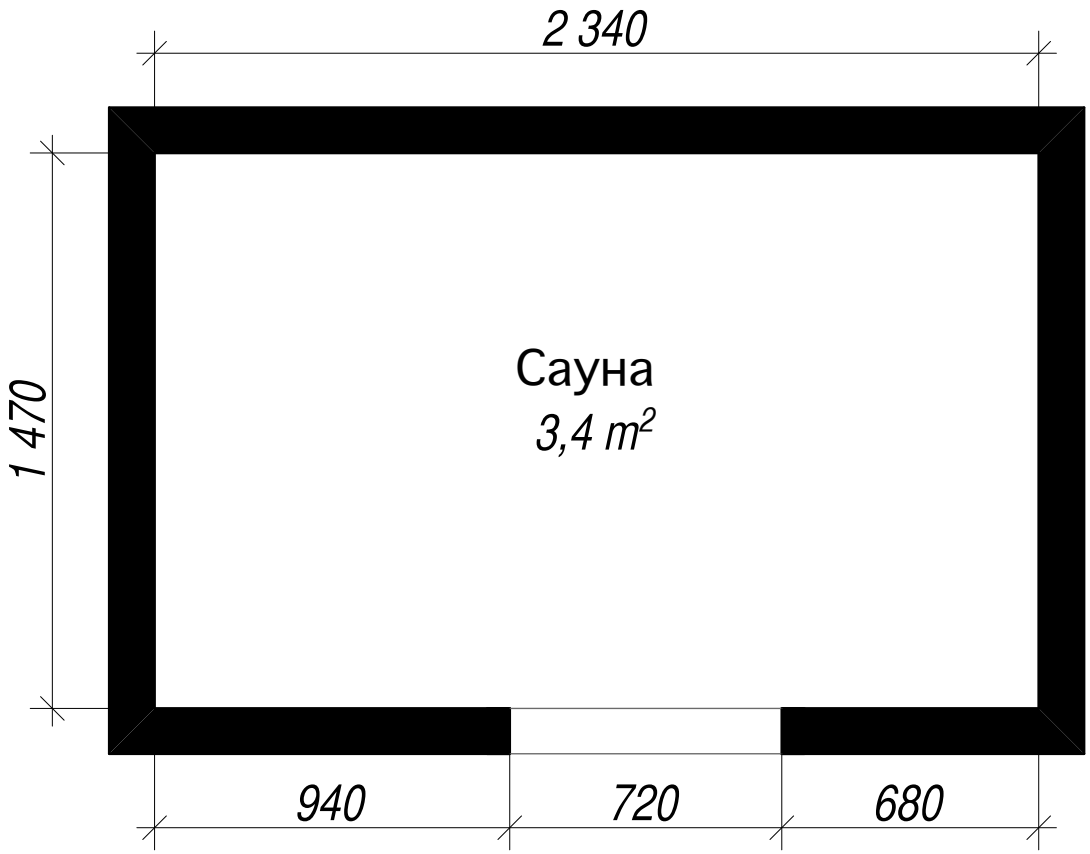

				ПРОЕКТ САУНЫ		
Архитектор	Ребров О.					
				Адрес объекта: г. Москва	Стадия	Лист	Листов
Согласовано					П	02	13
Копия	19.04.14			Обмерный план (план перегородок)	Doka Saun +7 4 9 5 9 8 4 0 4 6 8 www.doka-saun.ru		
				М 1:50, 1:20 Формат А4			

1:20

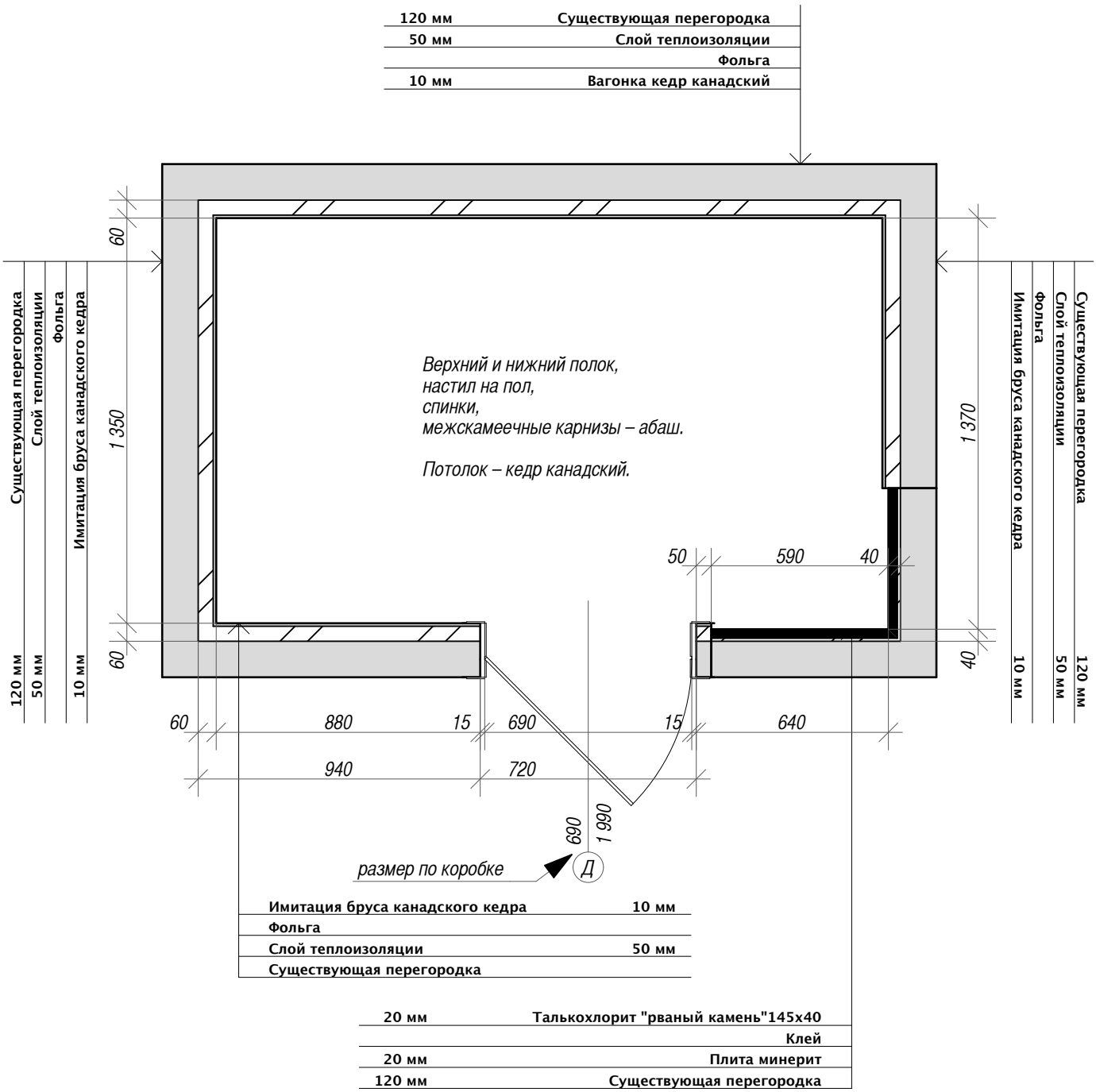

Архитектор	Ребров О.		
Согласовано			
Копия	19.04.14		

ПРОЕКТ САУНЫ

Адрес объекта: г. Москва

План отделки с размерами

М 1:50, 1:10, 1:20 Формат А4

Стадия	Лист	Листов
П	03	13

Doka Saun +7 4 9 5 9 8 4 0 4 6 8 www.doka-saun.ru

1:20

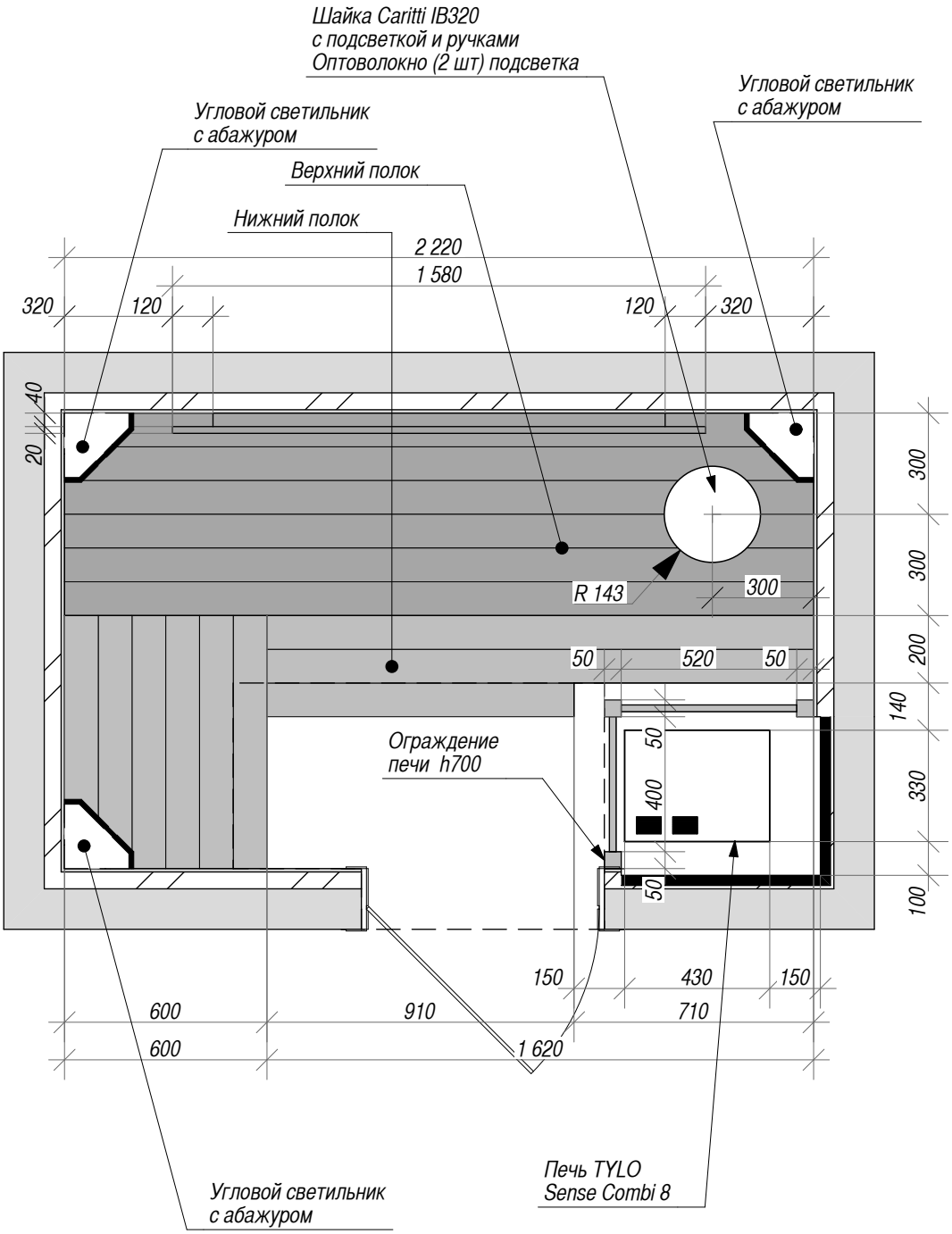

				ПРОЕКТ САУНЫ		
Архитектор	Ребров О.					
				Адрес объекта: г. Москва	Стадия	Лист	Листов
Согласовано					П	04	13
Копия	19.04.14			План-схема размещения лавок и полатей		
					Doka Saun +7 4 9 5 9 8 4 0 4 6 8 www.doka-saun.ru	
				М 1:20 Формат А4		

ЭКСПЛИКАЦИЯ ПОЛОВ

№ пом.	Тип пола по проекту	Обозначение в чертеже	Размеры, площадь	Схема конструкции пола	Изображение
1	Керамическая плитка		2,9 м²	5 10 плитка 10 мм клей 5 мм Ц/П стяжка с уклоном	
2	Камень колотый		0,3 м²	100 Камень Ц/П стяжка с уклоном	

1:20

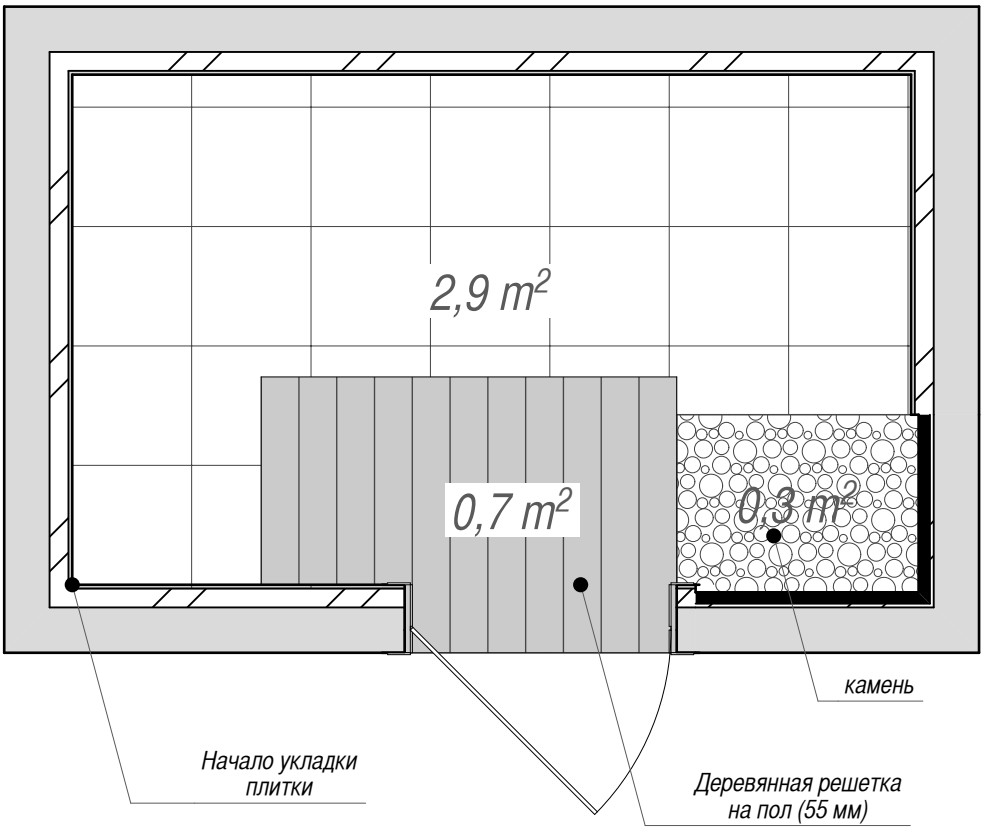

				ПРОЕКТ САУНЫ		
Архитектор	Ребров О.					
				Адрес объекта: г. Москва	Стадия	Лист	Листов
Согласовано					П	05	13
Копия	19.04.14			План с раскладкой покрытий пола	Doka Saun +7 4 9 5 9 8 4 0 4 6 8 www.doka-saun.ru	
				М 1:50, 1:20 Формат А4		

1:20

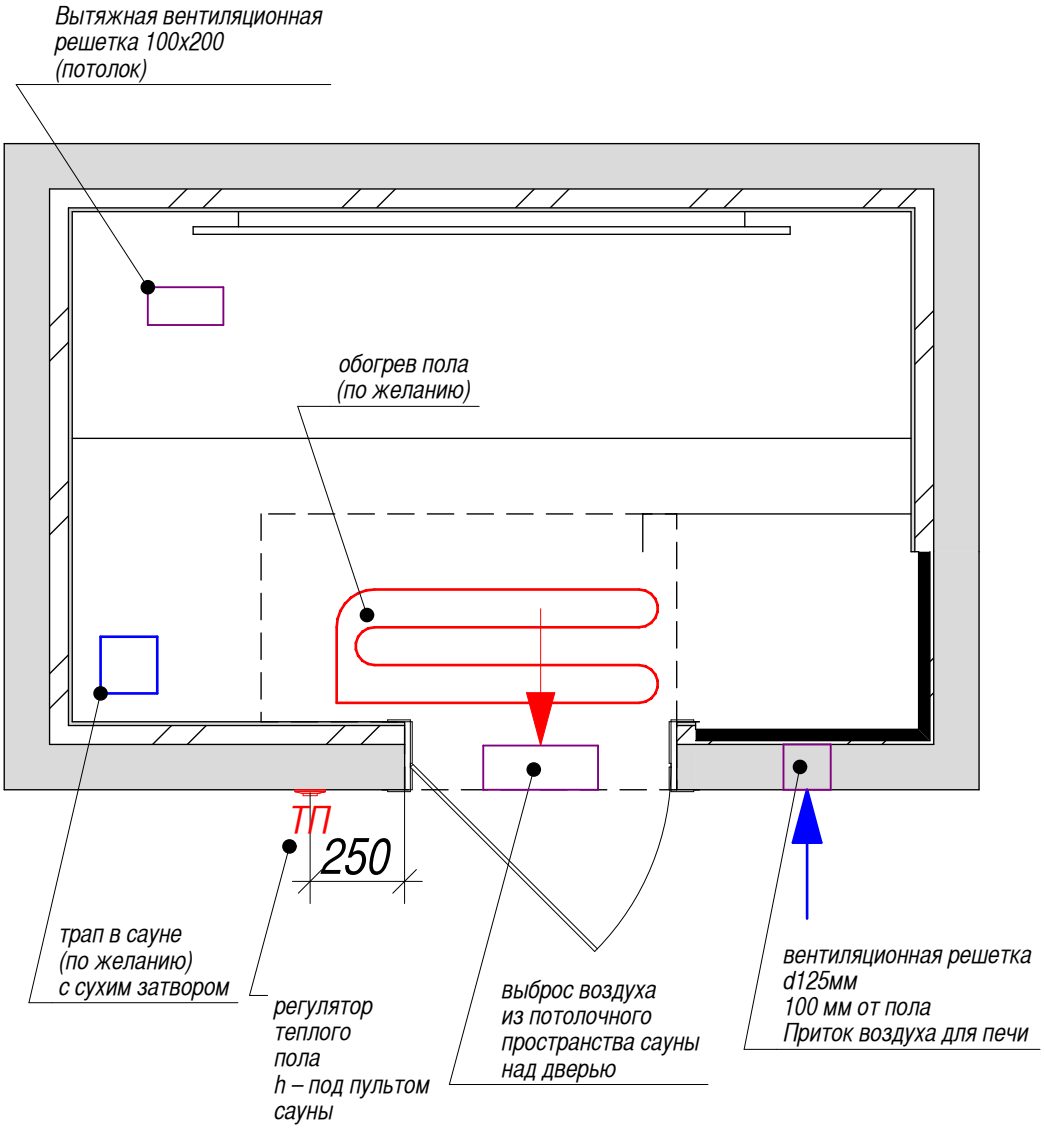

				ПРОЕКТ САУНЫ		
Архитектор	Ребров О.					
				Адрес объекта: г. Москва	Стадия	Лист	Листов
Согласовано					П	06	13
Копия	19.04.14			План-схема разводки инженерных коммуникаций. Отопление, Водоснабжение, Вентиляция.	Doka Saun +7 4 9 5 9 8 4 0 4 6 8 www.doka-saun.ru	
				М 1:20, 1:50 Формат А4		

1:20

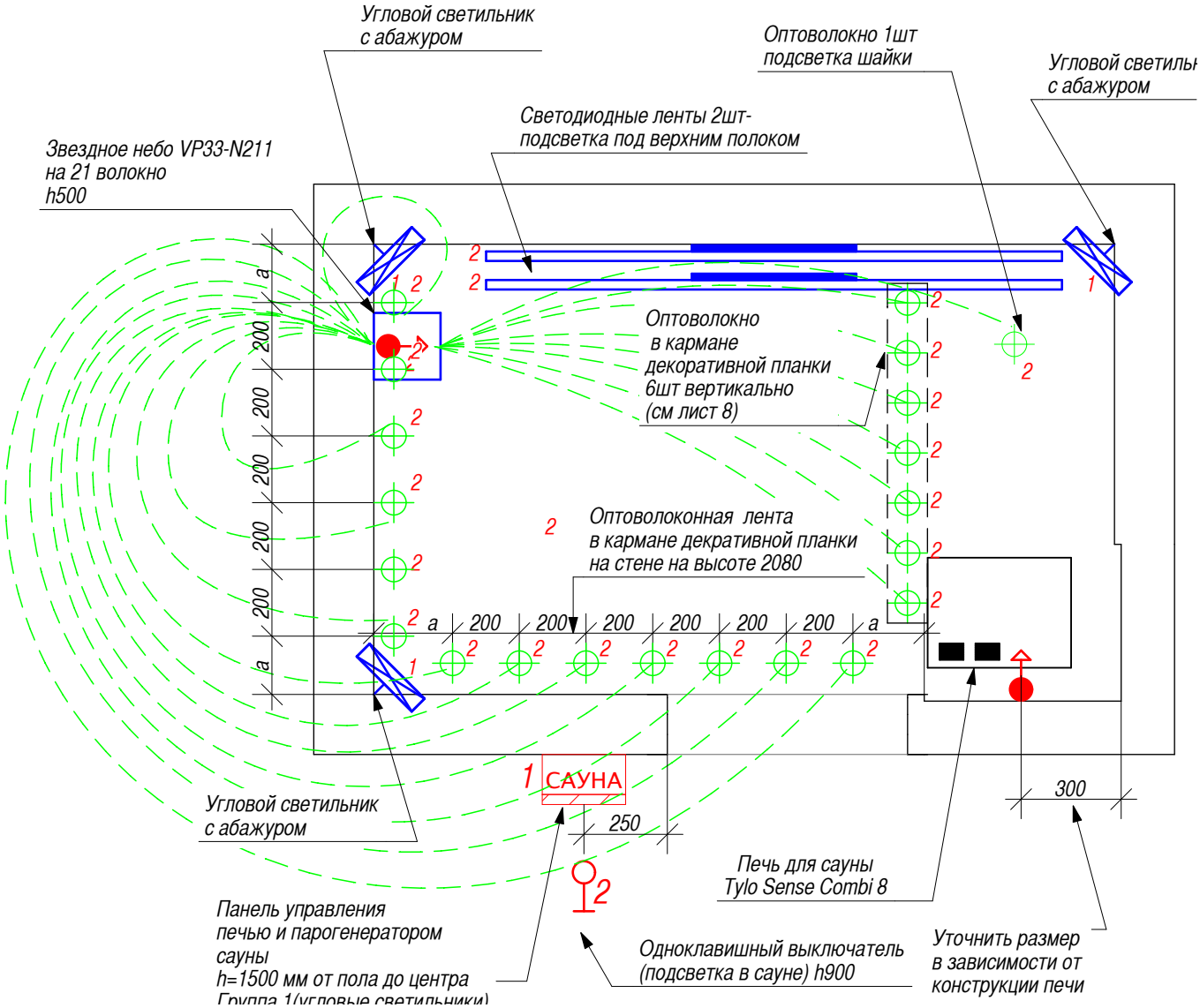

				ПРОЕКТ САУНЫ		
Архитектор	Ребров О.					
				Адрес объекта: г. Москва	Стадия	Лист	Листов
Согласовано					П	07	13
Копия	19.04.14			План-схема электрических сетей, освещения. Схема включения.	Doka Saun +7 4 9 5 9 8 4 0 4 6 8 www.doka-saun.ru	
				М 1:50, 1:20 Формат А4		

1:20

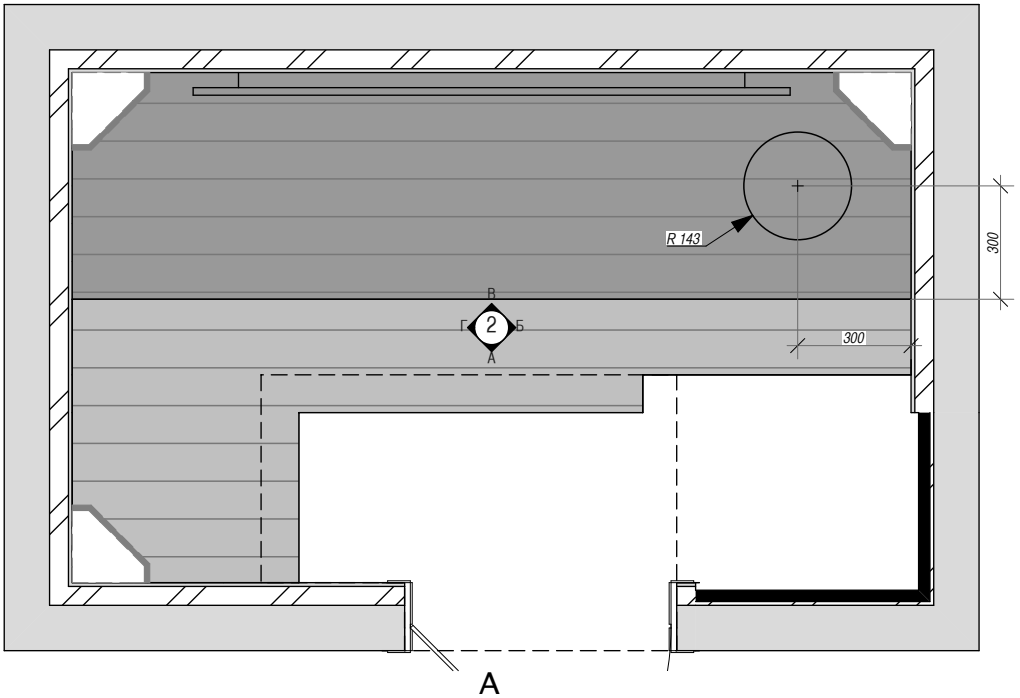

А

1:20

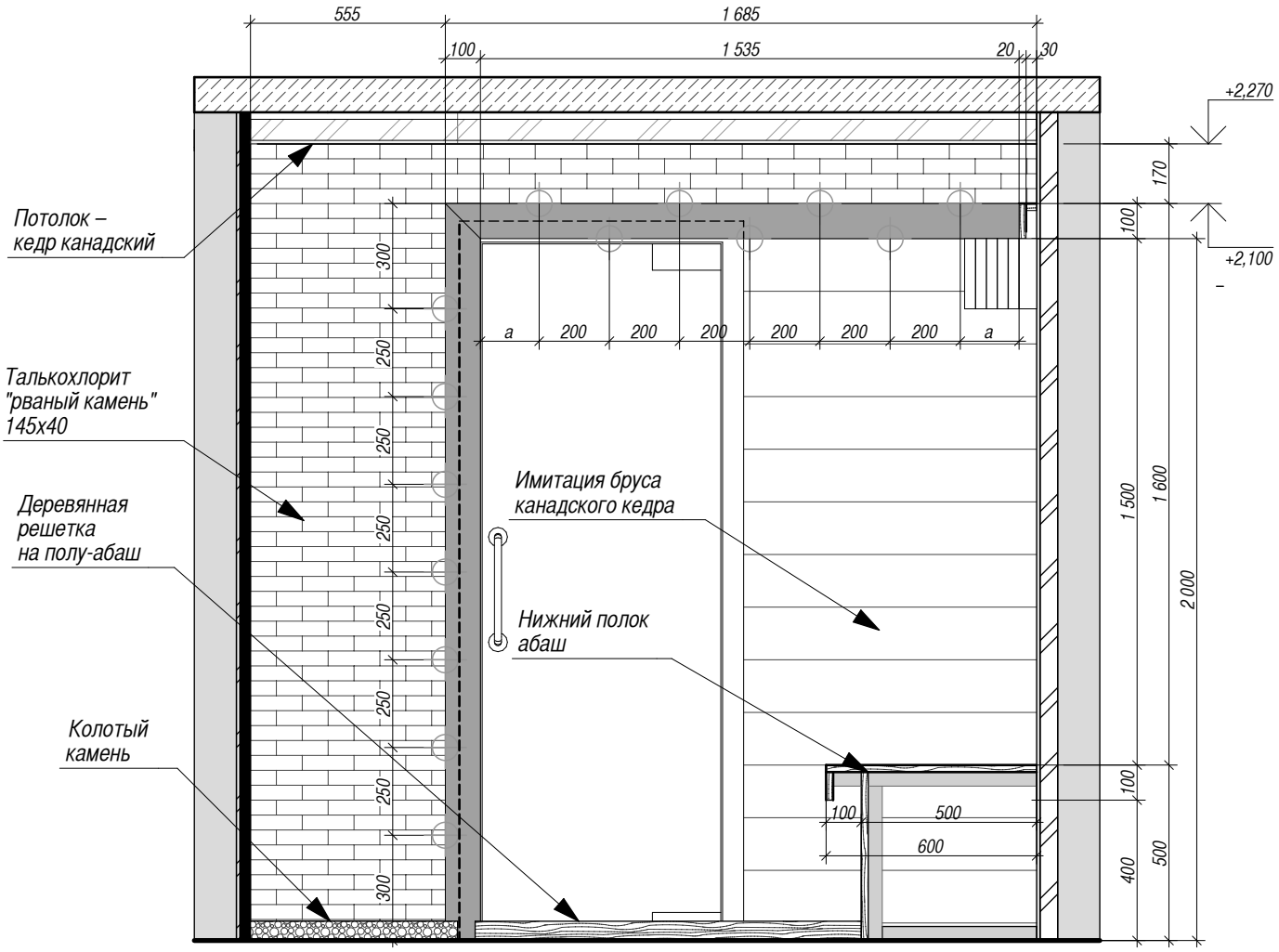

Архитектор	Ребров О.		
Согласовано			
Копия	19.04.14		

ПРОЕКТ САУНЫ

Адрес объекта: г. Москва

Деталировка помещения финской сауны А

М 1:30, 1:20

Формат А4

Стадия	Лист	Листов
П	08	13

Doka Saun
+7 4 9 5 9 8 4 0 4 6 8
www.doka-saun.ru

Б 1:20

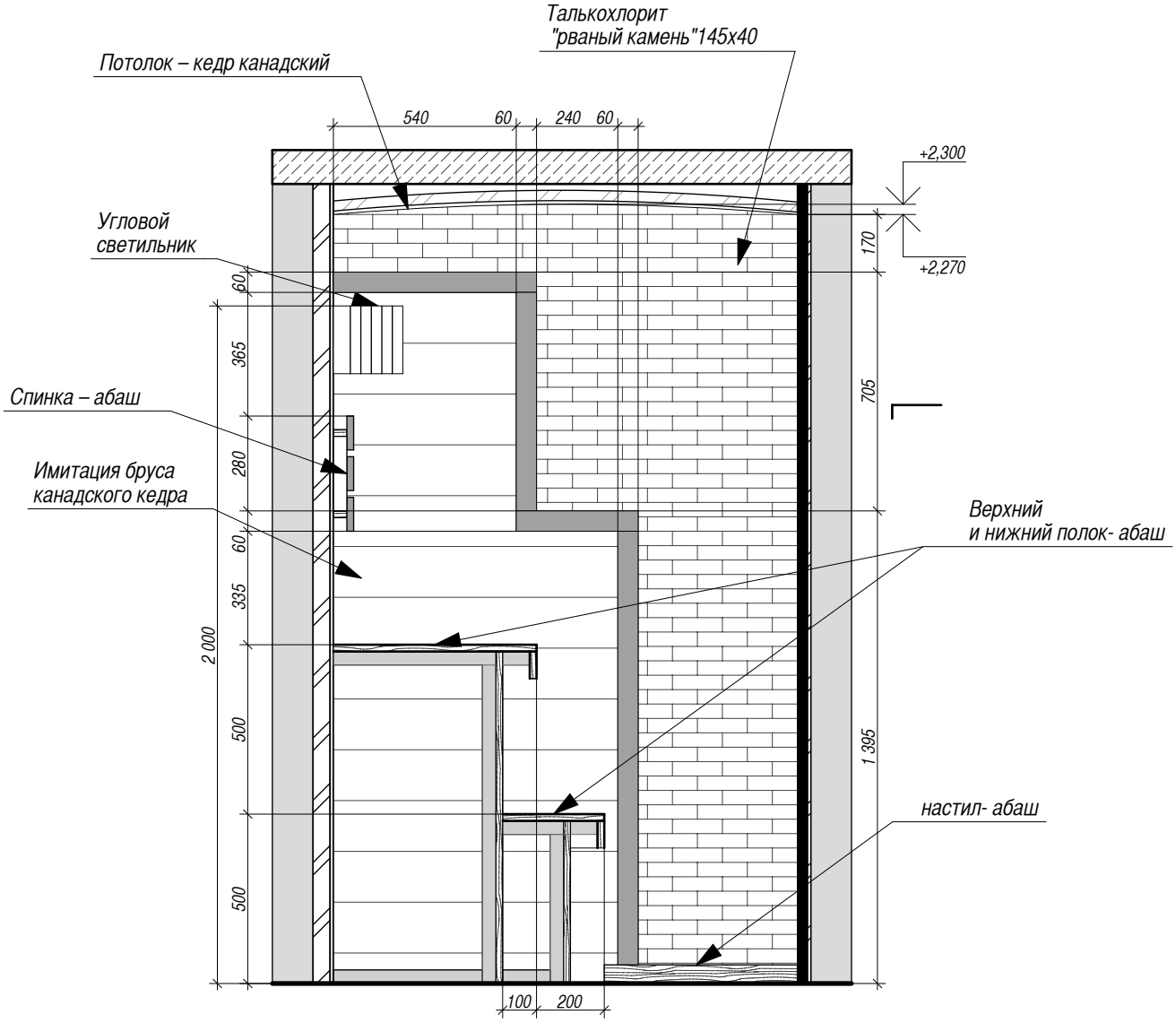

				ПРОЕКТ САУНЫ		
Архитектор	Ребров О.					
				Адрес объекта: г. Москва	Стадия	Лист	Листов
Согласовано					П	09	13
Копия	19.04.14			Деталировка помещения финской сауны Б	Doka Saun +7 4 9 5 9 8 4 0 4 6 8 www.doka-saun.ru	
				М 1:20 Формат А4		

В 1:20

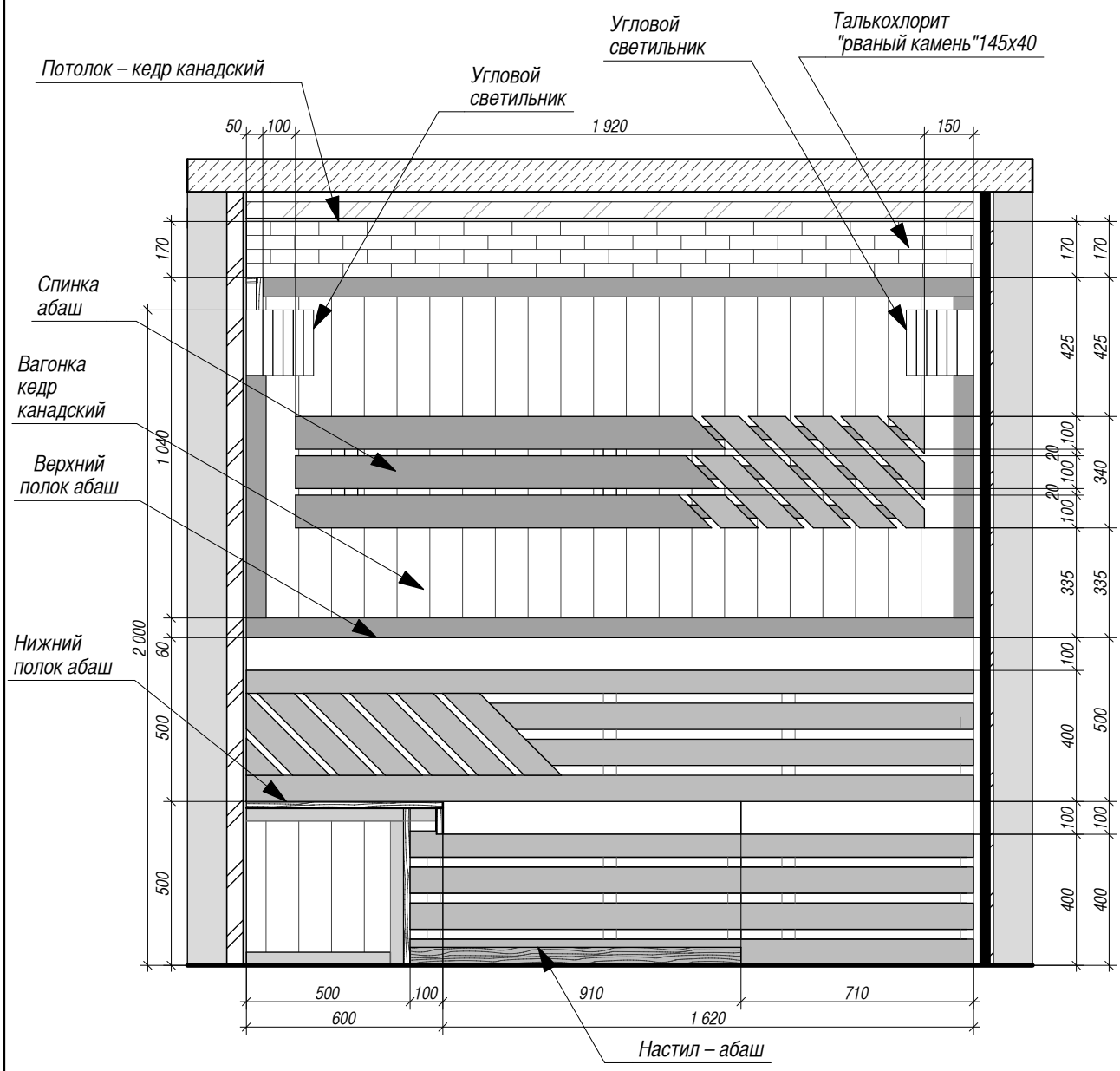

				ПРОЕКТ САУНЫ		
Архитектор	Ребров О.					
				Адрес объекта: г. Москва	Стадия	Лист	Листов
Согласовано					П	10	13
Копия	19.04.14			Деталировка помещения финской сауны В		
				М 1:20 Формат А4	Doka Saun +7 4 9 5 9 8 4 0 4 6 8 www.doka-saun.ru	

Г 1:20

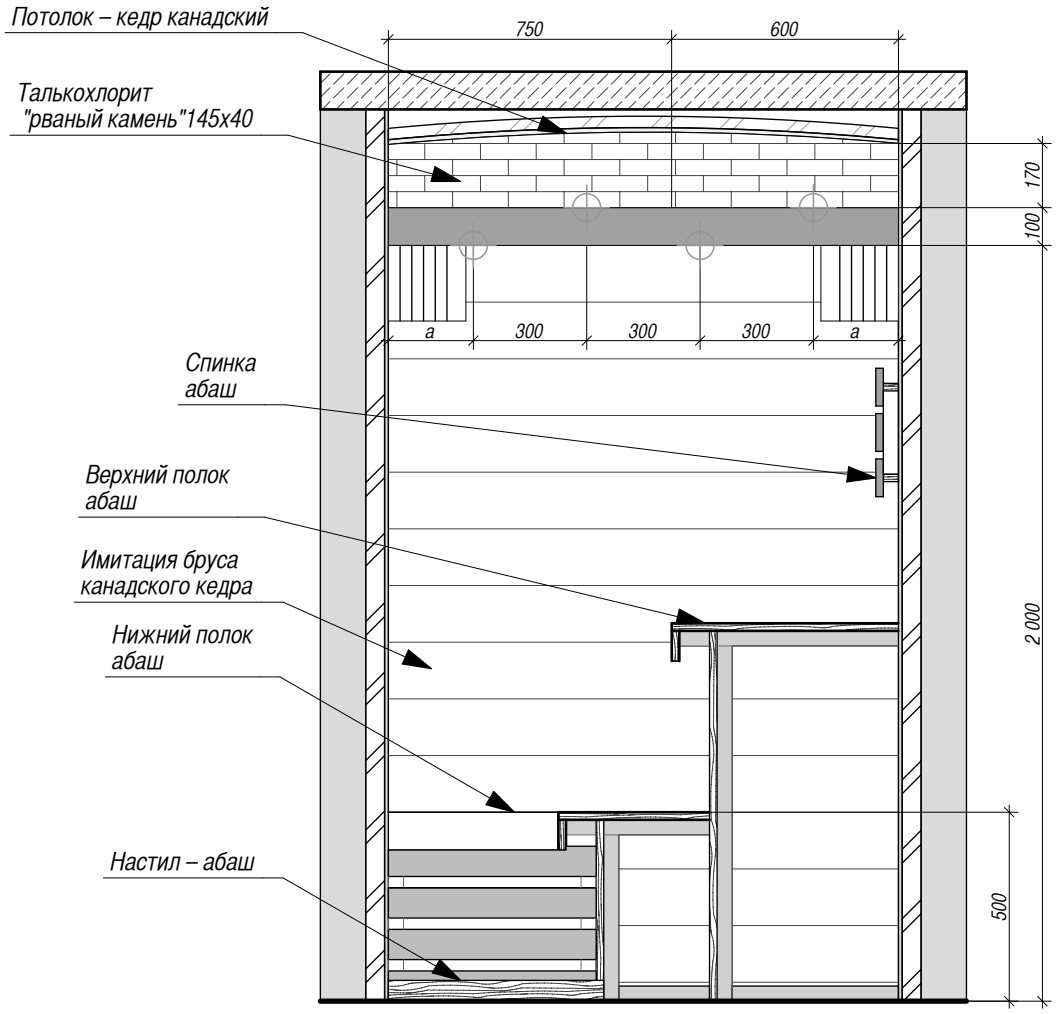

				ПРОЕКТ САУНЫ		
Архитектор	Ребров О.					
				Адрес объекта: г. Москва	Стадия	Лист	Листов
Согласовано					П	11	13
Копия	19.04.14			Деталировка помещения финской сауны Г	Doka Saun +7 4 9 5 9 8 4 0 4 6 8 www.doka-saun.ru	
				М 1:20 Формат А4		